

GLAGOLJIČNA DISKOKUGLA

ግልጽግልጽግልጽግልጽ ግልጽግልጽግልጽግልጽ

POTREBAN MATERIJAL:

ገጽገጽገጽገጽ ገጽገጽገጽገጽ



kistovi različite debljine

tempere

kugla od stiropora

škare

lampice na baterije

šljokice

ljepilo


štapići za ražnjiće

deblji papir


POSTUPAK:

முடிவுரை:


1. Na papiru iscrtajte glagoljična slova i izrežite ih.



2. Zalijepite slova na štapiće za ražnjiće.



3. Štapiće zabodite u kuglu od stiropora.



4. Odabrana slova ukrasite šljokicama.



5. Kuglu obojite crnom temperom.



6. Dodajte lampice.



videoupute: <https://www.youtube.com/watch?v=p3pl1grBA48>

kuglu osmislila, dizajnirala i konstruirala te snimila video: Karolina Cecilija Krstaš

mentorica: Tina Udović, prof. savjetnik

<https://web-arhiva.skole.hr/ss-gradjevinska-tehnicka-ri/2024/04/18/suvremeno-glagoljastvo-u-projektnoj-nastavi-hrvatskoga-jezika/index.html>

Kugla je nastala u sklopu projekta *Očuvanje kulturno-umjetničke baštine glagoljaškog nasljeđa Hrvatskoga primorja* u Građevinskoj tehničkoj školi Rijeka. Taj je sadržaj prilagođen za portal *Glagoljica u školi* u okviru projekta *Razvoj modela digitalne infrastrukture Staroslavenskoga instituta – DigiSTIN*, koji financira Europska unija – NextGenerationEU. Za iznesene stavove i mišljenja odgovorni su samo autori te ti stavovi ne odražavaju nužno službena stajališta Europske unije ili Europske komisije. Ni Europska unija ni Europska komisija ne mogu se smatrati odgovornima za njih.

